
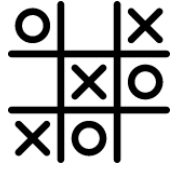
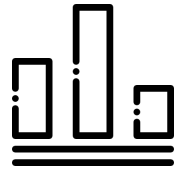









## ESL At Home K-2 Weeks 9-10 (Punjabi)

Use notebook paper to complete these activities. Do one each day!  
 ਇਨ੍ਹਾਂ ਗਤੀਵਿਧੀਆਂ ਨੂੰ ਪੂਰਾ ਕਰਨ ਲਈ ਨੋਟਬੁੱਕ ਪੇਪਰ ਦੀ ਵਰਤੋਂ ਕਰੋ। ਹਰ ਰੋਜ਼ ਇਕ ਕਰੋ!

ਸੋਮਵਾਰ	ਮੰਗਲਵਾਰ	ਬੁੱਧਵਾਰ	ਵੀਰਵਾਰ	ਸ਼ੁੱਕਰਵਾਰ
<p>ਇਸ ਬਾਰੇ ਲਿਖੋ ਕਿ ਤੁਸੀਂ ਕਿਸੇ ਪਾਲਤੂ ਬਾਂਦਰ ਨਾਲ ਕੀ ਕਰੋਗੇ. ਤੁਸੀਂ ਇਸ ਨੂੰ ਕੀ ਨਾਮ ਦਿਓਗੇ?</p> <p>ਜੇ ਮੇਰੇ ਕੋਲ ਇੱਕ ਪਾਲਤੂ ਬਾਂਦਰ ਹੁੰਦਾ ...</p> <div style="text-align: center;">  </div>	<p>ਡੰਡੀਆਂ ਜਾਂ ਸੁੱਕੀਆਂ ਸਪੈਗੇਟੀ ਨਾਲ ਟਿੱਕ-ਟੈਕ-ਟੇ ਬੋਰਡ ਬਣਾਓ। "O" ਲਈ ਘਰੇਲੂ ਚੀਜ਼ਾਂ ਜਿਵੇਂ ਬਟਨ ਜਾਂ ਸਟਿੱਕਰ ਅਤੇ "X" ਲਈ ਸਪੈਗੇਟੀ ਜਾਂ ਟੁੱਥ ਪਿਕਸ ਦੀ ਵਰਤੋਂ ਕਰੋ।</p> <div style="text-align: center;">  </div>	<p>ਆਪਣੇ ਪਰਿਵਾਰ ਨਾਲ ਗੱਲ ਕਰੋ ਕਿ ਉਨ੍ਹਾਂ ਦਾ ਮਨਪਸੰਦ ਭੋਜਨ, ਰੰਗ ਅਤੇ ਪਾਲਤੂ ਜਾਨਵਰ ਕੀ ਹੈ. ਨਤੀਜਿਆਂ ਨੂੰ ਗ੍ਰਾਫ ਕਰੋ ਕਿ ਇਹ ਪਤਾ ਲਗਾਉਣ ਲਈ ਕਿ ਖਾਣੇ, ਰੰਗ ਅਤੇ ਪਾਲਤੂ ਜਾਨਵਰਾਂ ਨੂੰ ਸਭ ਤੋਂ ਵੱਧ ਕਿਸ ਦੀਆਂ ਵੋਟਾਂ ਮਿਲੀਆਂ.</p> <div style="text-align: center;">  </div>	<p>ਕਲਪਨਾ ਕਰੋ ਕਿ ਤੁਸੀਂ ਡੱਡੂ ਹੋ। ਸਿਰਫ ਫੁੱਦਕ ਕੱਚਲ ਸਕਦੇ ਹੋ। ਫੁੱਦਕੇ ਅਤੇ ਫਿਰ ਮਾਪੋ ਕਿ ਤੁਸੀਂ ਕਿੰਨੀ ਦੂਰੀ 'ਤੇ ਹੋ। ਇਹ 3 ਵਾਰ ਕਰੋ। ਦੇਖੋ ਕਿ ਤੁਹਾਡੇ ਪਰਿਵਾਰ ਵਿੱਚ ਸਭ ਤੋਂ ਦੂਰ ਕੌਣ ਫੁੱਦਕ ਸਕਦਾ ਹੈ।</p> <div style="text-align: center;">  </div>	<p>ਆਪਣੇ ਘਰ ਵਿਚ 10 ਚੀਜ਼ਾਂ ਲੱਭੋ ਜੋ ਇਕ ਆਇਤਾਕਾਰ ਪ੍ਰਿਸਮ ਹੈ।</p> <div style="text-align: center;">  </div>
ਸੋਮਵਾਰ	ਮੰਗਲਵਾਰ	ਬੁੱਧਵਾਰ	ਵੀਰਵਾਰ	ਸ਼ੁੱਕਰਵਾਰ
<p>ਕਲਪਨਾ ਕਰੋ ਕਿ ਤੁਹਾਨੂੰ ਸੋਨੇ ਦਾ ਇੱਕ ਘੜਾ ਮਿਲਿਆ ਹੈ। ਜੇ ਤੁਸੀਂ ਖਰੀਦੋਗੇ ਉਸਨੂੰ ਲਿਖੋ ਜਾਂ ਚਿੱਤਰ ਬਣਾਓ।</p>	<p>ਇੱਕ ਕਾਗਜ਼ ਦਾ ਹਵਾਈ ਜਹਾਜ਼ ਬਣਾਓ। ਮਾਪੋ ਕਿ ਇਹ ਕਿੰਨਾ ਦੂਰ ਜਾਂਦਾ ਹੈ। ਆਪਣੇ ਪਰਿਵਾਰ ਨੂੰ ਇਹ ਵੇਖਣ ਦੀ ਚੁਣੌਤੀ ਦਿਓ ਕਿ ਉਨ੍ਹਾਂ ਦੇ ਹਵਾਈ</p>	<p>ਸਿਰਹਾਣੇ ਅਤੇ ਕੰਬਲ ਨਾਲ ਇੱਕ ਕਿਲ੍ਹਾ ਬਣਾਓ. ਕਿਲ੍ਹੇ ਦੇ ਹੇਠਾਂ ਟਾਰਚ ਨਾਲ ਪੜ੍ਹੋ.</p>	<p>ਜੇ ਵੀ ਤੁਸੀਂ ਚਾਹੁੰਦੇ ਹੋ ਉਸ ਦੀ ਤਸਵੀਰ ਬਣਾਓ। ਤਸਵੀਰ ਨੂੰ ਟੁਕੜਿਆਂ ਵਿੱਚ ਕੱਟੋ। ਫਿਰ ਟੁਕੜੇ</p>	<p>ਤਸਵੀਰਾਂ ਅਤੇ ਸ਼ਬਦਾਂ ਦੀ ਵਰਤੋਂ ਕਰਦਿਆਂ ਕਿਸੇ ਵਿਸ਼ੇਸ਼ ਵਿਅਕਤੀ ਲਈ ਕਾਰਡ ਬਣਾਓ। ਜੇ ਉਹ ਤੁਹਾਡੇ ਘਰ ਵਿਚ ਰਹਿੰਦੇ ਹਨ ਤਾਂ</p>





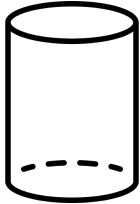





	<p>ਜਹਾਜ਼ ਨੂੰ ਸਭ ਤੋਂ ਦੂਰ ਉਡਾਣ ਭਰਨੀ ਚਾਹੀਦੀ ਹੈ।</p> 		<p>ਨੂੰ ਬੁਝਾਰਤ ਵਾਂਗ ਜੋੜ ਦਿਓ।</p> 	<p>ਉਨ੍ਹਾਂ ਨੂੰ ਕਾਰਡ ਦਿਓ, ਜੋ ਉਨ੍ਹਾਂ ਕੋਲ ਨਹੀਂ ਰਹਿੰਦੇ ਤਾਂ ਆਪਣੇ ਮਾਤਾਪਿਤਾ ਨੂੰ ਕਹਕੇ ਡਾਕ ਰਾਹੀਂ ਤੇਜ਼ੋ।</p> 
--	--	---	--	---

### ESL At Home K-2 Weeks 11-12 (Punjabi)

Use notebook paper to complete these activities. Do one each day!

ਇਨ੍ਹਾਂ ਗਤੀਵਿਧੀਆਂ ਨੂੰ ਪੂਰਾ ਕਰਨ ਲਈ ਨੋਟਬੁੱਕ ਪੇਪਰ ਦੀ ਵਰਤੋਂ ਕਰੋ। ਹਰ ਰੋਜ਼ ਇਕ ਕਰੋ!

ਸੋਮਵਾਰ	ਮੰਗਲਵਾਰ	ਬੁੱਧਵਾਰ	ਵੀਰਵਾਰ	ਸ਼ੁੱਕਰਵਾਰ
--------	---------	---------	--------	-----------


<p>ਜਿੰਨੇ ਸ਼ਬਦ ਹੋ ਸਕੇ ਬਣਾਉਣ ਲਈ ਹੇਠ ਲਿਖੀਆਂ ਅੱਖਰਾਂ ਦੀ ਵਰਤੋਂ ਕਰੋ a, c, d, e, g, l, o, n, r, s, t Example: cat</p> 	<p>ਹਰ ਕਸਰਤ 10 ਕਰਦੇ ਹੋਏ 50 ਤਕ ਜਾਓ.</p>  <p>10 ਜੰਪਿੰਗ ਜੈੱਕਸ 10 ਉੱਚੇ ਗੋਡੇ 10 ਪੈਰਾਂ ਦੇ ਅੰਗੂਠੇ ਨੂੰ ਛੂਹਣਾ 10 ਪੋਣਚੱਕੀ, ਬਾਂਹ 10 ਡੱਡੂ ਕੁੱਦ</p>	<p>ਇੱਕ ਚੱਮਚ, ਰਬੜ ਬੈਂਡ, ਪੇਪਰ ਕਲਿੱਪ ਅਤੇ ਘਰੇਲੂ ਚੀਜ਼ਾਂ ਦੀ ਵਰਤੋਂ ਕਰਕੇ ਗੁਲੇਲ ਬਣਾਓ।</p> 	<p>ਬਾਹਰ ਜਾਓ ਅਤੇ ਆਸ ਪਾਸ ਦੇਖੋ। 6 ਜੀਵਤ ਚੀਜ਼ਾਂ ਅਤੇ 6 ਨਿਰਜੀਵ ਚੀਜ਼ਾਂ ਦੀ ਸੂਚੀ ਬਣਾਓ।</p> 	<p>ਆਪਣੇ ਘਰ ਵਿਚ ਘੱਟੋ ਘੱਟ 10 ਚੀਜ਼ਾਂ ਲੱਭੋ ਜੋ ਵੇਲਣਾਕਾਰ ਹਨ। ਉਨ੍ਹਾਂ ਨੂੰ ਛੋਟੇ ਤੋਂ ਲੈ ਕੇ ਸਭ ਤੋਂ ਵੱਡੇ ਤੱਕ ਵਿਵਸਥਿਤ ਕਰਕੇ ਰੱਖੋ।</p> 
<p>ਸੋਮਵਾਰ</p>	<p>ਮੰਗਲਵਾਰ</p>	<p>ਬੁੱਧਵਾਰ</p>	<p>ਵੀਰਵਾਰ</p>	<p>ਸ਼ੁੱਕਰਵਾਰ</p>
<p>ਸਿਰਫ ਘਰੇਲੂ ਚੀਜ਼ਾਂ ਦੀ ਵਰਤੋਂ ਕਰਕੇ ਇੱਕ ਘਰ ਬਣਾਓ: 2 ਕਾਗਜ਼ 2 ਬੈਂਡ ਏਡਜ਼ 2 ਪੇਪਰ ਕਲਿੱਪ 2 ਖਾਣ ਵਾਲੀ gum ਦੀਆਂ ਛੜੀਆਂ</p> 	<p>ਇੱਕ ਸ਼ਬਦ ਦੀ ਦੋੜ ਲਾਓ! ਕਿਸੇ ਪਰਿਵਾਰਕ ਸਦੱਸ ਨਾਲ ਇੱਕ ਅੱਖਰ ਚੁਣੋ ਅਤੇ ਦੇਖੋ ਕਿ ਕੋਣ 2 ਮਿੰਟ ਵਿੱਚ ਸਭ ਤੋਂ ਵੱਧ ਉਹ ਸ਼ਬਦਾਂ ਦੀ ਸੂਚੀ ਦੇ ਸਕਦਾ ਹੈ ਜੋ ਉਸ ਅੱਖਰ ਨਾਲ ਸ਼ੁਰੂ ਹੁੰਦਾ ਹੈ।</p> 	<p>ਵਰਗ, ਤਿਕੋਣ ਅਤੇ ਆਇਤਾਕਾਰ ਦੀ ਵਰਤੋਂ ਕਰਦਿਆਂ ਇੱਕ ਕੈਂਡੀ ਘਰ ਬਣਾਉ। ਘਰ ਵਿਚ ਰੰਗ ਭਰੋ ਅਤੇ ਆਕਾਰਾਂ ਨੂੰ ਲੇਬਲ ਕਰੋ।</p> 	<p>ਫਲਾਂ ਬਾਰੇ ਗਣਿਤ ਦੀ ਸ਼ਬਦ ਸਮੱਸਿਆ ਬਣਾਓ। ਜੇੜ ਜਾਂ ਘਟਾਓ ਦੀ ਵਰਤੋਂ ਕਰੋ। ਇਸਨੂੰ ਲਿਖੋ ਅਤੇ ਕਿਸੇ ਪਰਿਵਾਰਕ ਸਦੱਸ ਨੂੰ ਇਸ ਦਾ ਹੱਲ ਕੱਢਣ ਲਈ ਕਰੋ। ਜੇ ਉਹਨਾਂ ਦਾ ਜਵਾਬ ਸਹੀ ਹੈ ਤਾਂ ਉਹਨਾਂ ਨੂੰ ਦੱਸੋ।</p> 	<p>ਆਪਣਾ ਫੋਨ ਨੰਬਰ ਅਤੇ ਪਤਾ ਸਿੱਖੋ। ਅਭਿਆਸ ਕਰੋ ਅਤੇ ਆਪਣੇ ਮਾਪਿਆਂ / ਸਰਪ੍ਰਸਤ ਨੂੰ ਦੱਸੋ ਕਿ ਇਹ ਕੀ ਹੈ।</p> 

## ESL At Home 3-5 Weeks 9-10 (Punjabi)


Use notebook paper to complete these activities. Do one each day!

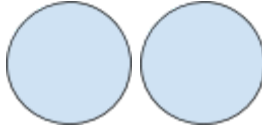
ਇਨ੍ਹਾਂ ਗਤੀਵਿਧੀਆਂ ਨੂੰ ਪੂਰਾ ਕਰਨ ਲਈ ਨੋਟਬੁੱਕ ਪੇਪਰ ਦੀ ਵਰਤੋਂ ਕਰੋ। ਹਰ ਰੋਜ਼ ਇਕ ਕਰੋ!

ਸੋਮਵਾਰ	ਮੰਗਲਵਾਰ	ਬੁੱਧਵਾਰ	ਵੀਰਵਾਰ	ਸ਼ੁੱਕਰਵਾਰ
--------	---------	---------	--------	-----------

<p>ਇੱਕ ਕਿਤਾਬ ਵਿੱਚੋਂ ਇੱਕ ਪਾਤਰ ਚੁਣੋ. ਇੱਕ ਸੁਨੇਹਾ ਲਿਖੋ ਜੋ ਕਿ ਉਹ ਪਾਤਰ ਸੋਸ਼ਲ ਮੀਡੀਆ 'ਤੇ ਪੋਸਟ ਕਰੇਗਾ! ਤਸਵੀਰਾਂ ਸ਼ਾਮਲ ਹੋ ਸਕਦੀਆਂ ਹਨ!</p> 	<p>ਇੱਕ ਕਿਸਮ ਦੀ ਦੁਕਾਨ (ਕੱਪੜੇ, ਫਰਨੀਚਰ, ਆਦਿ) ਬਣਾਉਣ ਲਈ ਆਪਣੇ ਘਰ ਵਿਚ ਚੀਜ਼ਾਂ ਦੀ ਵਰਤੋਂ ਕਰੋ। ਲਿਖੋ ਕਿ ਤੁਸੀਂ ਕੀ ਵੇਚੋਗੇ ਅਤੇ ਇਸਦੀ ਕੀਮਤ ਕੀ ਹੋਵੇਗੀ!</p> <p>ਉਦਾਹਰਣ: ਲਾਲ ਰੰਗ ਦੀ ਟੀ-ਸ਼ਰਟ:\$10 ਜੀਨਸ:\$17.99 ਨਕਲੀ ਸੈਨੇ ਦਾ ਹਾਰ:\$4.50</p>	<p>ਕੁੱਕਿੰਗ ਸ਼ੋਅ ਬਣਾਓ! ਆਪਣੇ ਪਰਿਵਾਰ ਨਾਲ ਬਣਾਉਣ ਲਈ ਕੁਝ ਚੁਣੋ! ਜਦੋਂ ਤੁਸੀਂ ਇਕੱਠੇ ਪਕਾ ਰਹੇ ਹੋ ਤਾਂ ਉਸ ਭੋਜਨ ਨੂੰ ਬਣਾਨ ਦੇ ਤਕੀਕੇ ਬਾਰੇ ਦੱਸੋ!</p>	<p>ਆਪਣੇ ਖਿਡੌਣਿਆਂ ਦਾ ਇੱਕ ਟੀ-ਚਾਰਟ ਬਣਾਉ ਜੋ ਭਾਰੀ ਅਤੇ ਹਲਕੇ ਹਨ</p> <hr/>	<p>ਕਲਪਨਾ ਕਰੋ ਕਿ ਤੁਸੀਂ ਇੱਕ ਜਾਨਵਰ (ਉਦਾਹਰਣ: ਘੋੜਾ, ਗਾਂ, ਸੂਰ, ਮੁਰਗੀ) ਹੋ ਜੋ ਇੱਕ ਖੇਤ ਵਿੱਚ ਰਹਿੰਦਾ ਸੀ ਜਿੱਥੇ ਸਾਰੇ ਜਾਨਵਰ ਗੱਲ ਕਰ ਸਕਦੇ ਹਨ. ਆਪਣੇ ਜਾਨਵਰਾਂ ਦੇਸਤਾਂ ਨਾਲ ਕੀਤੇ ਗਏ ਆਪਣੇ ਸਾਹਸ ਬਾਰੇ ਲਿਖੋ ਅਤੇ ਚਿੱਤਰ ਬਣਾਓ।</p>
--	--	---	--	---

ਸੋਮਵਾਰ	ਮੰਗਲਵਾਰ	ਬੁੱਧਵਾਰ	ਵੀਰਵਾਰ	ਸ਼ੁੱਕਰਵਾਰ
--------	---------	---------	--------	-----------

<p>ਆਪਣੇ ਘਰ ਦੇ ਆਲੇ ਦੁਆਲੇ ਦੀਆਂ ਚੀਜ਼ਾਂ ਲੱਭੋ ਅਤੇ ਇੱਕ ਸਾਜ਼ ਤਿਆਰ ਕਰੋ. ਇੱਕ ਗੀਤ ਬਣਾਨ ਲਈ ਬੋਲ ਲਿਖੋ!</p> 	<p>ਇੱਕ ਟੀਵੀ ਸ਼ੋਅ, ਫਿਲਮ ਜਾਂ ਕਿਤਾਬ ਵਿੱਚੋਂ ਇੱਕ ਪਾਤਰ ਚੁਣੋ। ਪਾਤਰ ਬਾਰੇ ਲਿਖੋ ਅਤੇ ਵਰਣਨ ਕਰੋ। ਉਦਾਹਰਣ: ਬੈਟਮੈਨ ਨੇ ਕਾਲਾ ਪਾਇਆ ਹੋਇਆ ਹੈ। ਉਹ ਦਿਆਲੂ ਹੈ ਕਿਉਂਕਿ ਉਹ ਦੂਜਿਆਂ ਨੂੰ ਬਚਾਉਂਦਾ ਹੈ।</p>	<p>ਆਪਣੇ ਪਰਿਵਾਰ ਨੂੰ ਉੱਚੀ ਆਵਾਜ਼ ਵਿਚ ਕਹਾਣੀ ਜਾਂ ਅਧਿਆਇ ਪੜ੍ਹੋ, ਪਰ ਅੰਤ ਨੂੰ (ਜਾਂ ਅੰਗੇ ਕੀ ਹੁੰਦਾ ਹੈ) ਨਾ ਪੜ੍ਹੋ. ਉਨ੍ਹਾਂ ਨੂੰ ਭਵਿੱਖਬਾਣੀ ਕਰਣ ਦੇਵੇ ਕਿ ਕੀ ਹੋਵੇਗਾ. ਫਿਰ ਉਨ੍ਹਾਂ ਨੂੰ ਇਹ ਪੜ੍ਹਕੇ ਸੁਣਾਓ ਅਤੇ ਵੇਖੋ ਕਿ ਕੀ ਉਹ ਸਹੀ ਸਨ!</p>	<p>ਆਪਣੇ ਮਾਪਿਆਂ ਜਾਂ ਦਾਦਾ-ਦਾਦੀਆਂ ਨਾਲ ਇੰਟਰਵਿਊ ਕਰੋ ਕਿ ਉਹ ਕਿਹੜੀਆਂ ਖੇਡਾਂ ਖੇਡਦੇ ਸਨ ਜਦੋਂ ਉਹ ਬਹੁਤ ਛੋਟੇ ਸਨ. ਖੇਡਾਂ ਸਮਾਨ ਅਤੇ ਵੱਖਰੀਆਂ ਕਿਵੇਂ ਹਨ ਇਸ ਬਾਰੇ ਇੱਕ ਵੇਨ ਡਾਇਗ੍ਰਾਮ ਬਣਾਓ.</p>	<p>ਆਪਣੇ ਘਰ ਵਿਚ ਚਾਰ ਚੀਜ਼ਾਂ ਦੀ ਸੂਚੀ ਬਣਾਓ ਜੋ ਪ੍ਰਕਾਸ਼ ਊਰਜਾ ਪੈਦਾ ਕਰਦੇ ਹਨ। ਆਪਣੇ ਘਰ ਦੀਆਂ ਚਾਰ ਚੀਜ਼ਾਂ ਦੀ ਸੂਚੀ ਬਣਾਓ ਜੋ ਗਰਮ ਊਰਜਾ ਪੈਦਾ ਕਰਦੇ ਹਨ। ਆਪਣੇ ਘਰ ਵਿੱਚ ਚਾਰ ਚੀਜ਼ਾਂ ਦੀ ਸੂਚੀ ਬਣਾਓ ਜੋ ਰੌਸ਼ਨੀ ਨੂੰ ਪ੍ਰਤਿਬਿੰਬਤ ਕਰਦੀਆਂ ਹਨ।</p>
--	---	---	--	--

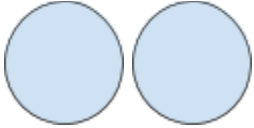
			 <p>ਮੈਂ ਮਾਤਾਪਿਤਾ</p>	
--	--	--	--	--

## ESL At Home 3-5 Weeks 11-12 (Punjabi)

Use notebook paper to complete these activities. Do one each day!

ਇਨ੍ਹਾਂ ਗਤੀਵਿਧੀਆਂ ਨੂੰ ਪੂਰਾ ਕਰਨ ਲਈ ਨੋਟਬੁੱਕ ਪੇਪਰ ਦੀ ਵਰਤੋਂ ਕਰੋ। ਹਰ ਰੋਜ਼ ਇਕ ਕਰੋ!


ਸੋਮਵਾਰ	ਮੰਗਲਵਾਰ	ਬੁੱਧਵਾਰ	ਵੀਰਵਾਰ	ਸ਼ੁੱਕਰਵਾਰ
<p>ਇੱਕ ਟੀਵੀ ਸ਼ੋਅ ਜਾਂ ਮੂਵੀ ਚੁਣੋ ਅਤੇ ਇਸ ਦੀ ਸਮੀਖਿਆ ਲਿਖੋ! ਇੱਕ ਸਾਰ ਸ਼ਾਮਲ ਕਰੋ ਅਤੇ ਤੁਸੀਂ ਇਸਨੂੰ ਕਿਉਂ ਪਸੰਦ ਕਰਦੇ ਹੋ / ਇਸ ਨੂੰ ਪਸੰਦ ਨਹੀਂ ਕਰਦੇ।</p> <p>First, ____. Next, _____. Last, ____. I like this/don't like this because ____.</p> <p>Another reason is because ____.</p>	<p>ਆਪਣੇ ਘਰ ਵਿਚ ਆਪਣੀ ਪਸੰਦ ਦੀਆਂ 10 ਬੇਤਰਤੀਬੇ ਖਾਣ ਪੀਣ ਵਾਲੀਆਂ ਚੀਜ਼ਾਂ ਲੱਭੋ. ਉਹਨਾਂ ਨੂੰ ਵਰਣਮਾਲਾ ਕ੍ਰਮ A-Z ਵਿੱਚ ਲਾਈਨ ਕਰੋ।</p> <p><b>Example:</b> Crackers, Apple, Banana</p> <p><b>Apple,</b> <b>Banana,</b> <b>Crackers</b></p>	<p>ਬਾਹਰ ਸੈਰ 'ਤੇ ਜਾਓ। ਕੁਝ ਕੁਦਰਤੀ ਸਰੋਤ ਜੋ ਤੁਸੀਂ ਦੇਖਦੇ ਹੋ ਉਹ ਕੀ ਹਨ? ਤੁਹਾਡੇ ਖੇਤਰ ਦੀਆਂ ਕੁਝ ਭੌਤਿਕ ਵਿਸ਼ੇਸ਼ਤਾਵਾਂ ਕੀ ਹਨ ? ਸਕੈਚ ਬਣਾਓ ਅਤੇ ਲੇਬਲ ਕਰੋ।</p> <p>ਕੁਦਰਤੀ ਸਰੋਤ: ਪਾਣੀ, ਪੈਦੇ, ਧੁੱਪ.</p> <p>ਭੌਤਿਕ ਵਿਸ਼ੇਸ਼ਤਾਵਾਂ: ਪਹਾੜ, ਪਹਾੜੀ, ਨਦੀ</p>	<p>ਆਪਣੇ ਸੁਪਨੇ ਦੇ ਘਰ ਨੂੰ ਡਿਜ਼ਾਈਨ ਕਰੋ। ਕਮਰੇ, ਫਰਨੀਚਰ ਅਤੇ ਮਨੋਰੰਜਕ ਵਿਸ਼ੇਸ਼ਤਾਵਾਂ ਜੋ ਤੁਸੀਂ ਆਪਣੇ ਘਰ ਵਿਚ ਪਾਉਂਦੇ ਹੋ, ਉਹਨਾਂ ਨੂੰ ਬਣਾਓ ਅਤੇ ਲੇਬਲ ਕਰੋ!</p>	<p>ਆਪਣੀ ਗਣਿਤ ਦੀ ਸਮੱਸਿਆ ਲਿਖੋ ਅਤੇ ਇਸਨੂੰ ਹੱਲ ਕਰੋ। ਫਿਰ, ਇਹ ਦੱਸਣ ਲਈ ਲਿਖੋ ਕਿ ਤੁਸੀਂ ਇਸਨੂੰ ਕਿਵੇਂ ਹੱਲ ਕੀਤਾ।</p> <p><b>Example:</b> 468+782=</p> <p>First, ____.</p> <p>Next, _____. Last, _____.</p>

ਸੋਮਵਾਰ	ਮੰਗਲਵਾਰ	ਬੁੱਧਵਾਰ	ਵੀਰਵਾਰ	ਸ਼ੁੱਕਰਵਾਰ
<p>ਦੋ ਕਿਤਾਬਾਂ ਪੜ੍ਹੋ। ਇਕ ਵੇਨ ਡਾਇਗਰਾਮ ਦੀ ਵਰਤੋਂ ਕਰਕੇ ਉਹਨਾਂ ਦੀ ਵੱਖ-ਵੱਖ ਆਧਾਰ ਜਿਵੇਂ ਕਿ ਅੱਖਰਾਂ, ਸੈਟਿੰਗ, ਸਮੱਸਿਆ, ਹੱਲ, ਆਦਿ ਤੇ ਤੁਲਨਾ ਕਰੋ।</p>  <p>ਵੇਨ ਡਾਇਗਰਾਮ</p>	<p>ਹਵਾਈ ਤਾਕਤ ਦੀ ਵਰਤੋਂ ਕਰਦਿਆਂ ਚੀਜ਼ਾਂ ਨੂੰ ਲਾਂਚ ਕਰਨ ਲਈ ਇੱਕ ਕਾਢ ਬਣਾਉਣ ਲਈ ਆਪਣੇ ਘਰ ਦੇ ਆਲੇ ਦੁਆਲੇ ਦੀਆਂ ਚੀਜ਼ਾਂ ਦੀ ਵਰਤੋਂ ਕਰੋ। ਤੁਸੀਂ ਹੋਰ ਦੁਰ ਜਾਣ ਲਈ ਚੀਜ਼ਾਂ ਕਿਵੇਂ ਪ੍ਰਾਪਤ ਕਰਦੇ ਹੋ? ਘੱਟ ਦੂਰੀ? ਉੱਚਾ? ਆਪਣੀ ਕਾਢ ਦਾ ਸਕੈਚ ਬਣਾਓ ਅਤੇ ਲੇਬਲ ਕਰੋ।</p>	<p>ਆਪਣੇ ਪਰਿਵਾਰ ਵਿਚ ਕਿਸੇ ਨੂੰ ਉੱਚੀ ਆਵਾਜ਼ ਵਿਚ ਪੜ੍ਹੋ ਕਿ ਸੁਣਾਉਣ ਦਾ ਅਭਿਆਸ ਕਰੋ। ਫਿਰ, ਆਪਣੇ ਪਰਿਵਾਰਕ ਮੈਂਬਰ ਨੂੰ ਉਸ ਬਾਰੇ ਪ੍ਰਸ਼ਨ ਪੁੱਛੋ ਕਿ ਉਹ ਸੁਣ ਰਹੇ ਹਨ ਜਾਂ ਨਹੀਂ!</p>	<p>ਆਪਣੇ ਘਰ ਵਿਚ 5 ਚੀਜ਼ਾਂ ਲੱਭੋ ਜਿਸ ਦੇ ਤੀਬਰ ਕੋਣ ਹਨ। ਆਪਣੇ ਘਰ ਵਿਚ 5 ਚੀਜ਼ਾਂ ਲੱਭੋ ਜਿਸ ਦੇ ਅਟੁੱਟ ਕੋਣ ਹਨ। ਆਪਣੇ ਘਰ ਵਿਚ 5 ਚੀਜ਼ਾਂ ਲੱਭੋ ਜਿਹਨਾਂ ਵਿੱਚ ਸਮਾਨਅਤਰ ਰੇਖਾਵਾਂ ਹੋਣ।</p> <p>ਇਨ੍ਹਾਂ ਚੀਜ਼ਾਂ ਦੇ ਚਿੱਤਰ ਬਣਾਓ ਅਤੇ ਲੇਬਲ ਕਰੋ!</p>	<p>ਦੂਰੀ ਸਿੱਖਿਆ ਤੇ ਆਪਣੀ ਰਾਏ ਲਿਖੋ। ਤੁਸੀਂ ਘਰ ਤੋਂ ਸਿੱਖਣ ਬਾਰੇ ਕਿਵੇਂ ਮਹਿਸੂਸ ਕਰਦੇ ਹੋ? ਕੀ ਤੁਸੀਂ ਇਸ ਨੂੰ ਪਸੰਦ / ਨਾਪਸੰਦ ਕਰਦੇ ਹੋ? ਕਿਉਂ? ਤਿੰਨ ਕਾਰਨ ਲਿਖੋ।</p> <p>I like/dislike distance learning. First, ____ because _____. Another reason I ____ is because _____. Finally, _____.</p>

### ESL At Home 6-8 Weeks 9-10 (Punjabi)

Use notebook paper to complete these activities. Do one each day!

ਇਨ੍ਹਾਂ ਗਤੀਵਿਧੀਆਂ ਨੂੰ ਪੂਰਾ ਕਰਨ ਲਈ ਨੋਟਬੁੱਕ ਪੇਪਰ ਦੀ ਵਰਤੋਂ ਕਰੋ। ਹਰ ਰੋਜ਼ ਇਕ ਕਰੋ!

ਸੋਮਵਾਰ	ਮੰਗਲਵਾਰ	ਬੁੱਧਵਾਰ	ਵੀਰਵਾਰ	ਸ਼ੁੱਕਰਵਾਰ
<p>ਇੱਕ ਟੀਵੀ ਸ਼ੋਅ ਜਾਂ ਮੁਵੀ ਅਤੇ ਇੱਕ ਸੰਮੀਖਿਆ ਲਿਖੋ ਜੋ ਤੁਸੀਂ ਕਦੇ ਕਿਸੇ ਨੂੰ ਇਸ ਦੀ ਸਿਫਾਰਸ਼ ਕਰੋ ਤਾਂ ਇਸਦੇ ਲਈ ਇੱਕ ਸਾਰ ਵੀ ਸ਼ਾਮਲ ਕਰੋ।</p> <p>First, _____. Next, _____. Last, _____. You should/should not watch this because _____. Another reason _____.</p>	<p>ਆਪਣੇ ਘਰ ਵਿਚ ਮਿਲਣ ਵਾਲੀਆ ਚੀਜ਼ਾਂ (ਕੱਪੜੇ, ਫਰਨੀਚਰ, ਆਦਿ) ਦੀ ਵਰਤੋਂ ਕਰਕੇ ਇੱਕ ਕਿਸਮ ਦੀ ਦੁਕਾਨ ਬਣਾਓ। ਲਿਖੋ ਕਿ ਤੁਸੀਂ ਕੀ ਵੇਚੋਗੇ ਅਤੇ ਇਸਦੀ ਕੀਮਤ ਕੀ ਹੋਵੇਗੀ! ਤੁਹਾਡੇ ਪਰਿਵਾਰ ਨੂੰ ਚੀਜ਼ਾਂ "ਵੇਚੋ" ਅਤੇ ਉਨ੍ਹਾਂ ਦੀ ਕੀਮਤ ਦਾ ਕੁੱਲ ਜਮਾਂ ਕਰੋ!</p> <p>ਉਦਾਹਰਣ: ਲਾਲ ਰੰਗ ਦੀ ਟੀ-ਸ਼ਰਟ: \$ 10 ਜੀਨਸ: \$17.99 ਸੋਨੇ ਦਾ ਹਾਰ: \$504.50</p>	<p>ਇੱਕ ਕੁੱਕਿੰਗ ਸ਼ੋਅ ਬਣਾਓ! ਤੁਹਾਡੇ ਪਰਿਵਾਰ ਨਾਲ ਮਿਲਕੇ ਬਣਾਉਣ ਲਈ ਕੁਝ ਚੁਣੋ! ਬਣਾਉਣ ਦੇ ਤਰੀਕੇ ਨੂੰ ਤਰਤੀਵ ਵਾਰ ਲਿਖੋ।</p>	<p>ਬਾਹਰ ਸੈਰ 'ਤੇ ਜਾਓ। ਕੁਝ ਕੁਦਰਤੀ ਸਰੋਤ ਜੋ ਤੁਸੀਂ ਦੇਖਦੇ ਹੋ ਉਹ ਕੀ ਹਨ? ਤੁਹਾਡੇ ਖੇਤਰ ਦੀਆਂ ਕੁਝ ਭੌਤਿਕ ਵਿਸ਼ੇਸ਼ਤਾਵਾਂ ਕੀ ਹਨ ? ਸਕੈਚ ਬਣਾਓ ਅਤੇ ਲੇਬਲ ਕਰੋ।</p> <p>ਕੁਦਰਤੀ ਸਰੋਤ: ਪਾਣੀ, ਪੌਦੇ, ਧੁੱਪ.</p> <p>ਭੌਤਿਕ ਵਿਸ਼ੇਸ਼ਤਾਵਾਂ: ਪਹਾੜ, ਪਹਾੜੀ, ਨਦੀ.</p>	<p>ਕਲਪਨਾ ਕਰੋ ਕਿ ਤੁਸੀਂ ਇੱਕ ਜਾਨਵਰ ਹੋ (ਉਦਾਹਰਣ: ਘੋੜਾ, ਗਾਂ, ਸੂਰ, ਚੂਚਾ) ਉਹ ਇੱਕ ਫਾਰਮ ਵਿਚ ਰਹਿੰਦੇ ਸਨ ਜਿੱਥੇ ਸਾਰੇ ਜਾਨਵਰ ਗੱਲ ਕਰ ਸਕਦੇ ਸਨ।</p> <p>ਤੁਹਾਡੇ ਜਾਨਵਰ ਦੋਸਤ ਨਾਲ ਕੀਤੇ ਦਲੇਰਾਨਾ ਕਾਰਨਾਮੇ ਬਾਰੇ ਲਿਖੋ ਅਤੇ ਚਿੱਤਰ ਬਣਾਓ।</p>
ਸੋਮਵਾਰ	ਮੰਗਲਵਾਰ	ਬੁੱਧਵਾਰ	ਵੀਰਵਾਰ	ਸ਼ੁੱਕਰਵਾਰ
<p>ਘਰ ਵਿੱਚ ਮਿਲਣ ਵਾਲੀਆ ਚੀਜ਼ਾਂ ਲੈਕੇ ਇੱਕ ਸਾਜ ਤਿਆਰ ਕਰੋ। ਇੱਕ ਗੀਤ ਦੇ ਬੋਲ ਲਿਖੋ ਅਤੇ ਉਸ ਨੂੰ ਸੰਗੀਤਵਧ ਕਰੋ।</p> 	<p>ਕਿਸੇ ਟੀਵੀ ਸ਼ੋਅ, ਫਿਲਮ, ਜਾਂ ਕਿਤਾਬ ਤੋਂ ਇੱਕ ਪਾਤਰ ਚੁਣੋ। ਉਸ ਦੇ ਚਰਿੱਤਰ ਗੁਣ ਲਿਖੋ ਅਤੇ ਵਰਣਨ ਕਰੋ। ਉਦਾਹਰਣ: ਬੈਟਮੈਨ ਹੈ ਕਾਲਾ ਪਹਿਨਿਆ ਹੋਇਆ। ਉਹ ਦਿਆਲੂ</p>	<p>ਕਿਸੇ ਨੂੰ ਕੋਈ ਕਹਾਣੀ ਜਾਂ ਅਧਿਆਇ ਪੜ੍ਹੋ ਕਿ ਸੁਣਾਓ ਪਰ ਅੰਤ ਨੂੰ ਨਾ ਪੜ੍ਹੋ (ਜਾਂ ਕੀ ਅੱਗੇ ਹੁੰਦਾ ਹੈ)। ਉਨ੍ਹਾਂ ਨੂੰ ਪੁਛੋ ਕਿ ਅੱਗੇ ਕੀ ਹੋਵੇਗਾ। ਫਿਰ ਉਨ੍ਹਾਂ ਨੂੰ ਇਹ</p>	<p>ਆਪਣੇ ਮਾਪਿਆਂ ਜਾਂ ਦਾਦਾ-ਦਾਦੀ ਦੀ ਇੰਟਰਵਿਊ ਲਓ ਜਾਂ ਉਹਨਾਂ ਨੂੰ ਉਹਨਾਂ ਦੀ ਜ਼ਿੰਦਗੀ ਬਾਰੇ ਪੁੱਛੋ ਜਦੋਂ ਉਹ ਤੁਹਾਡੀ ਉਮਰ ਦੇ ਸਨ ਲਿਖੋ ਕਿਵੇਂ ਤੁਹਾਡੀ ਅਤੇ ਉਹਨਾਂ ਦੀ ਜ਼ਿੰਦਗੀ</p>	<p>ਆਪਣੇ ਘਰ ਵਿਚ ਚਾਰ ਚੀਜ਼ਾਂ ਦੀ ਸੂਚੀ ਬਣਾਓ ਜੋ ਬਿਜਲ਼ਈ ਊਰਜਾ ਪੈਦਾ ਕਰਦੇ ਹਨ। ਆਪਣੇ ਘਰ ਦੀਆਂ ਚਾਰ ਚੀਜ਼ਾਂ ਦੀ ਸੂਚੀ ਬਣਾਓ ਜੋ ਗਰਮੀ ਪੈਦਾ ਕਰਦੀਆਂ ਹਨ</p>





	ਹੈ ਕਿਉਂਕਿ ਉਹ ਦੂਜਿਆਂ ਨੂੰ ਬਚਾਉਂਦਾ ਹੈ।	ਪੜ੍ਹੋ ਕਿ ਸੁਣਾਓ ਅਤੇ ਦੇਖੋ ਜਿਕਰ ਓਹ ਸਹੀ ਸਨ	ਸਮਾਨ ਅਤੇ ਵੱਖਰੀ ਹੈ	। ਆਪਣੇ ਘਰ ਵਿੱਚ ਚਾਰ ਚੀਜ਼ਾਂ ਦੀ ਸੂਚੀ ਬਣਾਓ ਜੋ <b>ਰੋਸ਼ਨੀ ਨੂੰ</b> <b>ਪ੍ਰਤਿਬਿੰਬਤ</b> ਕਰਦੀਆਂ ਹਨ।
--	---	--	----------------------	---

### ESL At Home 6-8 Weeks 11-12 (Punjabi)

Use notebook paper to complete these activities. Do one each day!

ਇਨ੍ਹਾਂ ਗਤੀਵਿਧੀਆਂ ਨੂੰ ਪੂਰਾ ਕਰਨ ਲਈ ਨੋਟਬੁੱਕ ਪੇਪਰ ਦੀ ਵਰਤੋਂ ਕਰੋ। ਹਰ ਰੋਜ਼ ਇਕ ਕਰੋ!

ਸੋਮਵਾਰ	ਮੰਗਲਵਾਰ	ਬੁੱਧਵਾਰ	ਵੀਰਵਾਰ	ਸ਼ੁੱਕਰਵਾਰ
--------	---------	---------	--------	-----------

<p>ਇੱਕ ਕਿਤਾਬ ਵਿੱਚੋਂ ਇੱਕ ਪਾਤਰ ਚੁਣੋ। 3 ਵੱਖਰੇ ਸੰਦੇਸ਼ ਲਿਖੋ ਜੋ ਉਹ ਪਾਤਰ ਸੋਸ਼ਲ ਮੀਡੀਆ 'ਤੇ ਪੋਸਟ ਕਰ ਸਕਦਾ ਹੈ! ਤਸਵੀਰਾਂ ਸ਼ਾਮਲ ਹੋ ਸਕਦੀਆਂ ਹਨ!</p> 	<p>ਆਪਣੇ ਘਰ ਵਿਚ ਆਪਣੀ ਪਸੰਦ ਦੀਆਂ 10 ਬੇਤਰਤੀਬੇ ਖਾਣ ਪੀਣ ਵਾਲੀਆਂ ਚੀਜ਼ਾਂ ਲੱਭੋ. ਉਹਨਾਂ ਨੂੰ ਵਰਣਮਾਲਾ ਕ੍ਰਮ A-Z ਵਿੱਚ ਲਾਈਨ ਕਰੋ। ਉਦਾਹਰਣ: ਕਰੈਕਰਸ, ਐਪਲ, ਕੇਲਾ</p> <p>ਐਪਲ, ਕੇਲਾ, ਕਰੈਕਰ</p> <p><b>Example:</b> Crackers, Apple, Banana</p> <p>Apple, Banana, Crackers</p>	<p>ਅਗਲੇ ਸਾਲ ਛੇਵੀਂ ਜਮਾਤ ਵਿੱਚ ਜਾਣ ਵਾਲੇ ਵਿਦਿਆਰਥੀਆਂ ਨੂੰ ਇੱਕ ਪੱਤਰ ਲਿਖੋ ਜਿਸ ਵਿੱਚ ਇੱਕ ਸਫਲ ਮਿਡਲ ਸਕੂਲ ਜਾਂ 6 ਵੀਂ ਜਮਾਤ ਦਾ ਵਧੀਆ ਵਿਦਿਆਰਥੀ ਬਣਨ ਲਈ ਉਨ੍ਹਾਂ ਨੂੰ ਜਾਣਕਾਰੀ ਦੇਵੇ ਜਿਸ ਦੀ ਉਹਨਾਂ ਨੂੰ ਜ਼ਰੂਰਤ ਹੈ।</p> <p>ਇਹ ਸੁਨਿਸ਼ਚਿਤ ਕਰੋ ਕਿ ਤੁਸੀਂ ਪੱਤਰ ਆਪਣੇ ਅਧਿਆਪਕ ਨਾਲ ਵੀ ਸਾਂਝਾ ਕਰੋ!</p>	<p>ਕਾਗਜ਼ ਦੇ ਟੁਕੜੇ 'ਤੇ ਇੱਕ ਪੋਸਟਰ ਬਣਾਓ ਤਾਂ ਜੋ ਦੂਜਿਆਂ ਨੂੰ ਬਚਤ ਬਾਰੇ ਪ੍ਰੇਰਿਤ ਕੀਤਾ ਜਾ ਸਕੇ। ਇਹ ਰੀਸਾਈਕਲਿੰਗ, ਖ਼ਤਰੇ ਵਾਲੀਆਂ ਕਿਸਮਾਂ ਨੂੰ ਬਚਾਉਣਾ ਆਦਿ ਬਾਰੇ ਹੋ ਸਕਦਾ ਹੈ।</p> 	<p>ਆਪਣੀ ਗਣਿਤ ਦੀ ਸਮੱਸਿਆ ਲਿਖੋ ਅਤੇ ਇਸਨੂੰ ਹੱਲ ਕਰੋ। ਫਿਰ, ਇਹ ਦੱਸਣ ਲਈ ਲਿਖੋ ਕਿ ਤੁਸੀਂ ਇਸਨੂੰ ਕਿਵੇਂ ਹੱਲ ਕੀਤਾ।</p> <p><b>Example:</b> 5/8+7/11=</p> <p>First, ____. Next, ____. Last, ____.</p>
<p>ਸੋਮਵਾਰ</p>	<p>ਮੰਗਲਵਾਰ</p>	<p>ਬੁੱਧਵਾਰ</p>	<p>ਵੀਰਵਾਰ</p>	<p>ਸ਼ੁੱਕਰਵਾਰ</p>
<p>ਕਿਸੇ ਵੱਖਰੇ ਦ੍ਰਿਸ਼ਟੀਕੋਣ ਤੋਂ ਗਲਪ ਕਹਾਣੀ ਦਾ ਹਿੱਸਾ ਮੁੜ ਲਿਖੋ ਅਤੇ ਦੇਖੋ ਕੀ ਕਹਾਣੀ ਬਦਲਦੀ ਹੈ? ਅਸੀਂ ਵੱਖੇ ਵੱਖਰੇ ਕਿਰਦਾਰਾਂ ਬਾਰੇ ਕੀ ਸਿੱਖਿਆ? ਰਚਨਾਤਮਕ ਬਣੋ!</p>	<p>ਹਵਾਈ ਤਾਕਤ ਦੀ ਵਰਤੋਂ ਕਰਦਿਆਂ ਚੀਜ਼ਾਂ ਨੂੰ ਲਾਂਚ ਕਰਨ ਲਈ ਇੱਕ ਕਾਢ ਬਣਾਉਣ ਲਈ ਆਪਣੇ ਘਰ ਦੇ ਆਲੇ ਦੁਆਲੇ ਦੀਆਂ ਚੀਜ਼ਾਂ ਦੀ ਵਰਤੋਂ ਕਰੋ। ਤੁਸੀਂ ਹੋਰ ਦੂਰ ਜਾਣ ਲਈ ਚੀਜ਼ਾਂ ਕਿਵੇਂ ਪ੍ਰਾਪਤ ਕਰਦੇ ਹੋ? ਘੱਟ ਦੂਰੀ? ਉੱਚਾ?</p>	<p>ਆਪਣੇ ਪਰਿਵਾਰ ਵਿਚ ਕਿਸੇ ਨੂੰ ਉੱਚੀ ਆਵਾਜ਼ ਵਿਚ ਪੜ੍ਹੋ ਕਿ ਸੁਣਾਓ ਦਾ ਅਭਿਆਸ ਕਰੋ। ਫਿਰ, ਆਪਣੇ ਪਰਿਵਾਰਕ ਮੈਂਬਰ ਨੂੰ ਉਸ ਬਾਰੇ ਪ੍ਰਸ਼ਨ ਪੁੱਛੋ ਕਿ ਉਹ ਸੁਣ ਰਹੇ ਹਨ ਜਾਂ ਨਹੀਂ!</p>	<p>ਆਪਣੇ ਘਰ ਵਿਚ 5 ਚੀਜ਼ਾਂ ਲੱਭੋ ਜਿਸ ਦੇ ਤੀਬਰ ਕੋਣ ਹਨ। ਆਪਣੇ ਘਰ ਵਿਚ 5 ਚੀਜ਼ਾਂ ਲੱਭੋ ਜਿਸ ਦੇ ਅਟੁੱਟ ਕੋਣ ਹਨ। ਆਪਣੇ ਘਰ ਵਿਚ 5 ਚੀਜ਼ਾਂ ਲੱਭੋ ਜਿਹਨਾਂ ਵਿੱਚ ਸਮਾਨਅਤਰ ਰੇਖਾਵਾਂ ਹੋਣ।</p>	<p>ਦੂਰੀ ਸਿੱਖਿਆ ਤੇ ਆਪਣੀ ਰਾਏ ਲਿਖੋ। ਤੁਸੀਂ ਘਰ ਤੋਂ ਸਿੱਖਣ ਬਾਰੇ ਕਿਵੇਂ ਮਹਿਸੂਸ ਕਰਦੇ ਹੋ? ਕੀ ਤੁਸੀਂ ਇਸ ਨੂੰ ਪਸੰਦ / ਨਾਪਸੰਦ ਕਰਦੇ ਹੋ? ਕਿਉਂ? ਤਿੰਨ ਕਾਰਨ ਲਿਖੋ। I like/dislike distance</p>

ਆਪਣੀ ਕਾਢ ਦਾ  
ਸਕੈਚ ਬਣਾਓ ਅਤੇ  
ਲੇਬਲ ਕਰੋ।

ਇਨ੍ਹਾਂ ਚੀਜ਼ਾਂ ਦੇ  
ਚਿੱਤਰ ਬਣਾਓ ਅਤੇ  
ਲੇਬਲ ਕਰੋ!

learning. First,  
\_\_\_\_ because  
\_\_\_\_. Another  
reason I \_\_\_\_ is  
because \_\_\_\_.  
Finally, \_\_\_\_\_.